

ŘEZ V1-V1

+8,800

+8,650

0,000

2625

2625

2525

820

850

1750

1750










5475

[illegible]

Architectural floor plan of a building with various rooms and dimensions. The plan includes a large central hall (1.2), several smaller rooms (1.4, 1.8), and a kitchen area (1.2). Dimensions are provided in meters. A red line indicates a specific path or boundary. A note on the right reads: "NAPAJENÍ NA STÁVAJÍCÍ VZT. VÝKRES 1.NP".



TLUMIČ
HLUKU

	VÝFUK		IZOLACE 20 MM		
	ODVOD		IZOLACE 40 MM		POŽÁRNÍ IZOLACE
	SÁNÍ		IZOLACE 50 MM		IZOLACE S OPLECHOVÁNÍM
	PŘÍVOD				

HILAVNÍ PROJEKTANT:



ENERGY BENEFIT CENTRE

Vypracoval:

Křemova 438/3, 162 00 Praha 6
 tel.: +420 270 003 300
 e-mail: kontakt@energy-benefit.cz
 internet: www.energy-benefit.cz

Zodpovědný projektant:

Pavel Nedbal
 Pavel Nedbal

PROJEKT:

**Snížení energetické náročnosti SPŠS Mělník
 – tělocvična**

STAVEBNÍK:

Střední průmyslová škola stavební, Mělník, Českosobratská 386, p.o.
 Českosobratská 386, 276 01 Mělník

razítko a podpis

Zakázkové číslo:	Paré:
160500	
Datum:	
12.12.2016	
Část, profese:	Změna:
VZDUCHOTECHNIKA	00

VÝKRES:

1. NADZEMNÍ PODLAŽÍ

Číslo výkresu:	Formát:	Měřítko:
b.02	10 x A4	1:50

Tento výkres používá ochrany dle zákona č. 121/2000 Sb. (autorský zákon). Originál tohoto výkresu a návrh řešení na něm zobrazené jsou majetkem autora. Bez souhlasu autora není možné tuto dokumentaci ani její části kopírovat a jinak veřejně rozšiřovat.